

OpenEdition

Accès :

- ☞ **ENT Étudiant** > Se connecter > Dans la rubrique BU : Ressources numériques > Parcourir toutes les ressources numériques > [Liste complète de la documentation électronique du SCD](#) > Choisir « *OpenEdition* » dans la liste alphabétique.
- ☞ Site de la bibliothèque **bumaine.fr** > Trouver un document > Ressources numériques > Parcourir toutes les ressources numériques > [Liste complète de la documentation électronique du SCD](#) > Se connecter (identifiants ENT) > Choisir « *OpenEdition* » dans la liste alphabétique.
- ☞ Catalogue **Koha** (<https://catalogue-bibliotheques.univ-lemans.fr/>) > Se connecter (identifiants universitaires) > Bouton rouge « Ressources numériques » > Parcourir toutes les ressources numériques > [Liste complète de la documentation électronique du SCD](#) > Choisir « *OpenEdition* » dans la liste alphabétique.

Que trouve-t-on ?

OpenEdition est un portail de ressources électroniques en sciences humaines et sociales.

L'abonnement à OpenEdition Journals donne accès à plus de 600 revues accessibles en texte intégral.

Le portail comprend également :

- Près de 15 000 livres : plus de 12 000 en accès libre et un peu plus de 2 000 contenant des extraits
- Près de 5 000 carnets de recherche (blogs de recherche)
- Plus de 50 000 événements (annonces d'appels à contribution, de colloques, de journées d'étude, de séminaires, de cycles de conférences, ...)

Comment cherche-t-on ?

RECHERCHE SIMPLE

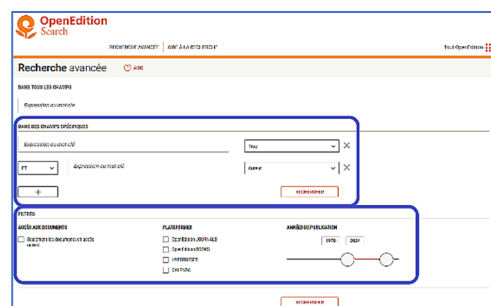
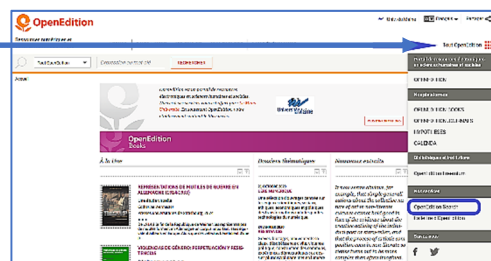
- La recherche d'expressions ou de mots-clés porte sur l'ensemble des contenus. Il est possible de la réduire au catalogue des revues.



RECHERCHE AVANCÉE :

Elle permet :

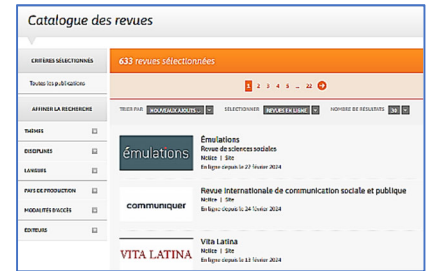
- D'ajouter des champs de recherche spécifiques :
 - Titre
 - Auteur
 - Résumé
- De les combiner avec les opérateurs Et, OU, SAUF
Le bouton + permet d'ajouter des champs de recherche
- De filtrer :
 - Seulement les documents en accès ouvert
 - Par plateforme (Open journals, books, hypothèses, calenda)
 - Années de publication



PARCOURIR

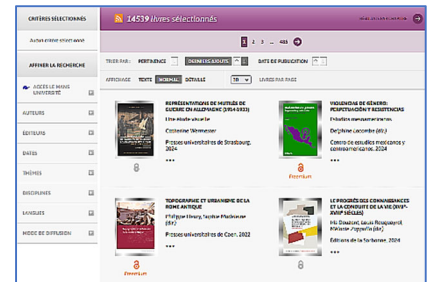
- **Le catalogue des revues** (à partir de la page d'accueil > onglet REVUES) et affiner la recherche par :

- Thèmes
- Disciplines
- Langues
- Pays de production
- Modalités d'accès
- Éditeurs



- **Le catalogue des ouvrages** (onglet LIVRES) puis affiner la recherche par :

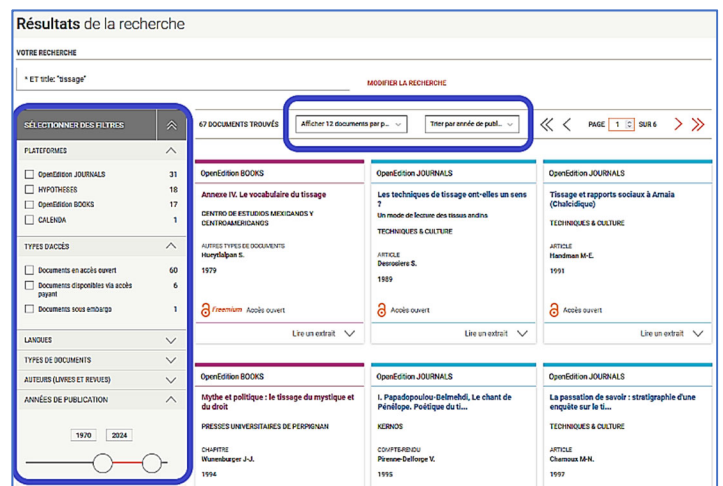
- Disciplines
- Thèmes
- Langues
- Dates
- Auteurs
- Éditeurs



Exploiter les résultats

À PARTIR D'UNE LISTE DE RÉSULTATS

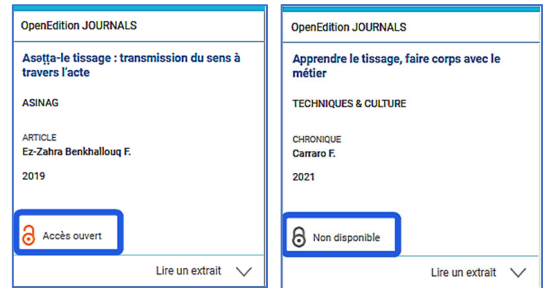
- Trier par :
 - Pertinence (par défaut)
 - Date de mise en ligne, par ordre croissant ou décroissant
 - Année de publication, par ordre croissant ou décroissant
- Afficher 12, 60 ou 120 résultats par page
- Filtrer par :
 - Plateformes (Books, journals, ...)
 - Types d'accès
 - Langues
 - Types de documents
 - Auteurs (de livres et de revues)
 - Années de publications



Visualiser les résultats / Consulter les documents

À PARTIR D'UNE LISTE DE RÉSULTATS

- Les **revues** notées en « Accès ouvert » peuvent être lisibles :
 - En texte intégral
 - En format web (HTML)
 - Téléchargées en format pdf
- Les **revues** notées « non disponibles » :
 - Renvoient vers la base Cairn pour une lecture intégrale OU
 - Contiennent uniquement des extraits.



- Les **livres** notés en « Accès ouvert » peuvent être lisibles :
 - En texte intégral
 - En format Web
 - Plusieurs formats de lecture peuvent être proposés (HTML, liseuse, ePub, Pdf). La facette « Lire » précise ces modalités de lecture.
- Les **livres** notés « non disponible » ne contiennent que des extraits



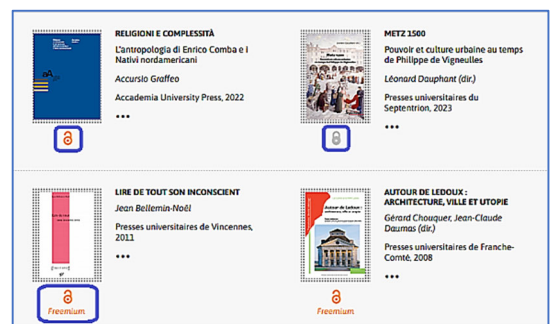
À PARTIR DU CATALOGUE DES REVUES ET DES LIVRES

- Accéder au site d'une **revue** permet d'obtenir les numéros antérieurs :
 - Sélectionner la revue souhaitée
 - Accéder au site de la revue, à gauche du dernier numéro présenté



- Chaque **ouvrage** porte une indication sur son mode de diffusion :

- = Open accès simple
= accès à la lecture en formats HTML, Pdf et ePub
- = Open accès Freemium
= accès à la lecture en format HTML uniquement
- = Accès exclusif
= ne contient que des extraits du livre



- Les listes de livres peuvent être affichées de 3 façons :
 - Normales (par défaut)
 - Détaillées
 - Texte (Descriptions succinctes)



Récupérer les documents

- Les articles de revues en accès ouvert peuvent être imprimés et envoyés par mail
- Les chapitres et extraits d'ouvrages peuvent être imprimés