

# JSTOR

Accès :

- ☞ **ENT Étudiant** > Se connecter > Dans la rubrique BU : Ressources numériques > Parcourir toutes les ressources numériques > [Liste complète de la documentation électronique du SCD](#) > Choisir « JSTOR » dans la liste alphabétique.
- ☞ Site de la bibliothèque **bumaine.fr** > Trouver un document > Ressources numériques > Parcourir toutes les ressources numériques > [Liste complète de la documentation électronique du SCD](#) > Se connecter (identifiants ENT) > Choisir « JSTOR » dans la liste alphabétique.
- ☞ Catalogue **Koha** (<https://catalogue-bibliotheques.univ-lemans.fr/>) > Se connecter (identifiants universitaires) > Bouton rouge « Ressources numériques » > Parcourir toutes les ressources numériques > [Liste complète de la documentation électronique du SCD](#) > Choisir « JSTOR » dans la liste alphabétique.

## Que trouve-t-on ?

JSTOR est une **base d'archives**. La majorité des contenus est en langue anglaise.

Elle comprend :

- Plus de 2800 revues scientifiques dans les domaines des sciences humaines, des sciences sociales et des sciences.
- Plus de 100 000 e-books provenant de plus de 250 éditeurs universitaires, intégrés à des revues et des sources primaires sur Jstor.

D'autres contenus sont proposés dans les résultats de recherche. Ils peuvent être :

- Accessibles en open access OPEN ACCESS
- Non disponibles à la lecture en ligne ou au téléchargement

ⓘ Your institution does not have access to this book on JSTOR. Try searching on JSTOR for other items related to this book.

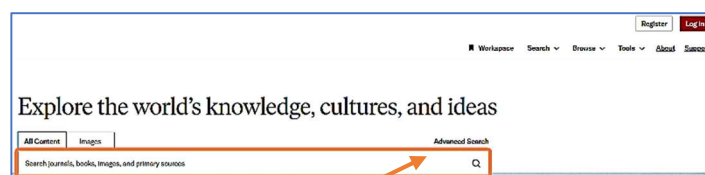
## Comment cherche-t-on ?

### RECHERCHE SIMPLE

Accessible dès la page d'accueil, le formulaire permet de chercher dans tout le texte, par titre, auteur, mot-clé sur l'ensemble des contenus de la base.

La recherche peut être réduite dès la saisie des termes :

- Sélectionner l'auteur, le titre, le nom de publication ou les images
- Saisir une expression exacte entre guillemets



### RECHERCHE AVANCÉE

Le formulaire détaillé en 2 parties permet de :

- Limiter la recherche :
  - À l'auteur
  - Au titre de l'article
  - Au résumé ou à la légende1
- Combiner plusieurs champs de recherche en utilisant les opérateurs « AND, OR, NOT » ou ajuster la proximité des mots « NEAR 5, 10, 25 »2
- Choisir entre 2 types d'accès :
  - Contenus entièrement accessibles
  - Tous les contenus3

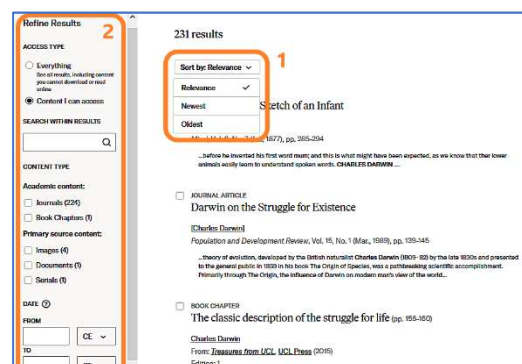
- Limiter les résultats :
  - Aux types de documents
  - À la langue souhaitée
  - À la date ou à la période de publication
- Saisir le titre de la revue, du livre ou l'ISBN
- Filtrer les revues par discipline et/ou revue

PARCOURIR les collections par sujets, titres, éditeurs, collections ou images



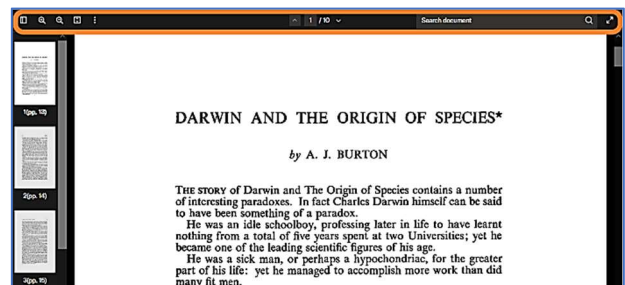
## Exploiter les résultats

- Trier par : **1**
  - Pertinence
  - Ordre chronologique
- Affiner par : **2**
  - Type d'accès
  - Type de contenu
  - Dates ou périodes
  - Sujets
  - Langues



## Visualiser les résultats / Consulter les documents

- Cliquer sur le titre pour accéder à la liseuse
- Le mode lecture permet de :
  - Afficher les vignettes
  - Modifier l'affichage
  - Chercher dans le document



## Récupérer les documents

- A partir de la liseuse :
  - Citer les références dans plusieurs formats
  - Partager les documents (mail et réseaux sociaux)
  - Sauvegarder les documents (nécessite la création d'un compte Jstor)
  - Télécharger en format pdf.
- Une fois téléchargés les documents peuvent être :
  - Imprimés
  - Enregistrés dans un dossier
- A partir d'une liste de résultats :
  - Citer les références
  - Sauvegarder les documents
  - Télécharger en pdf Uniquement lorsque le bouton « Download » est rouge (compris dans l'abonnement).

