

Accès :

- ☞ **ENT Étudiant** > Se connecter > Dans la rubrique BU : Ressources numériques > Parcourir toutes les ressources numériques > [Liste complète de la documentation électronique du SCD](#) > Choisir « **ENI** » dans la liste alphabétique.
- ☞ Site de la bibliothèque **bumaine.fr** > Trouver un document > Ressources numériques > Parcourir toutes les ressources numériques > [Liste complète de la documentation électronique du SCD](#) > Se connecter (identifiants ENT) > Choisir « **ENI** » dans la liste alphabétique.
- ☞ Catalogue **Koha** (<https://catalogue-bibliotheques.univ-lemans.fr/>) > Se connecter (identifiants universitaires) > Bouton rouge « Ressources numériques » > Parcourir toutes les ressources numériques > [Liste complète de la documentation électronique du SCD](#) > Choisir « **ENI** » dans la liste alphabétique.



Accès limités à 3 connexions simultanées

Que trouve-t-on ?

- Près de 1200 **ebooks en informatique**. Les ouvrages sont disponibles dans leurs versions les plus récentes.
- 8 thématiques sont proposées



Système et réseau



Développement



Serveurs applicatifs



Organisation du SI



Gestion - Droit - Entreprise



Bureautique



Graphisme - Animation - CAO/DAO



Web

Comment cherche-t-on ?

PARCOURIR les différentes thématiques (2 accès possibles) :

- La **page d'accueil** > Cours et livres > Thématiques au choix
- Le bouton **Explorer** > Sujets au choix > Voir tous les livres

The screenshot shows the ENI homepage. On the left is a sidebar menu with categories: Système et réseau, Développement, Serveurs applicatifs, Organisation du SI, Gestion - Droit - Entreprise, Bureautique, Graphisme - Animation - CAO/DAO, and Web. The main content area is titled 'Cours et livres' and displays a grid of book covers. A red box highlights the 'Explorer' button in the top navigation bar. Another red box highlights a link at the bottom of the grid: '+ Voir tous les cours et livres Système et réseau'.

The screenshot shows the 'Accélérateur de vos compétences informatiques' page. It features a header with the title and a search bar. Below the header is a 'Nouveautés' section with a grid of book covers. A 'Cours et livres' section is visible at the bottom, with a grid of icons representing different subjects: Système et réseau, Développement, Serveurs applicatifs, Organisation du SI, Gestion - Droit - Entreprise, and Bureautique. A red box highlights the search bar and the 'Cours et livres' dropdown menu.

RECHERCHE par mots clés ou sujets



The screenshot shows the search bar with the 'Cours et livres' dropdown menu open, displaying a search icon and a magnifying glass icon. A red box highlights the search bar and the dropdown menu.

La barre de recherche par défaut permet de chercher des cours et des livres, mais l'abonnement comprend uniquement les livres



Choisir les termes pertinents (recherche plein texte => dans tout le texte)

Exploiter les résultats

- Trier par date de parution ou par ordre alphabétique
- Afficher en mode images ou en format liste
- Affiner par :
 - Type : seuls les livres sont compris dans l'abonnement
 - Thématique
 - Niveau (Avancé, expert, débutant)
- Lire le document 
- Ajouter aux favoris 

Trier par  



Affinez les résultats

Type

Livres Cours

Thématique

Systèmes et réseau

Sécurité applicatifs

Développement

Bases de données

Organisation du SI

Graphisme - Animation - CAO/DAO

Web

Gestion - Droit - Entreprises

Niveau

Débutant à intermédiaire

Avancé

Expert

Visualiser les résultats / Consulter les documents

- Lecture en streaming (par défaut)





= Taille des caractères ajustable




= Masquer / afficher le sommaire


- Sommaire cliquable, dépliable
- Ajouts de notes
- Fichiers complémentaires téléchargeables
- Recherche dans le livre (plein texte)
- Ajouter aux favoris
- Informations sur :
 - Le niveau (Avancé, expert ou débutant)
 - La date de parution du livre


Sommaire Notes Compléments 


Rechercher dans le livre 


Tout déplier | Tout replier

Informations générales 

Titre, auteur... 

Qu'est-ce que la sécurité ? 

Le matériel 

Mes logiciels 


Utiliser des logiciels sûrs et les mettre à jour


Disposer d'un antivirus et d'un pare-feu


Reconnaître les logiciels malveillants


Pourquoi mettre à jour ses logiciels ?


Analyser la sécurité de son ordinateur

 Quiz




Mes données 

Les bonnes pratiques 

Séparation des domaines privé et professionnel 

Annexe 

Sécurisez votre ordinateur et vos données
Récupérez les pages et utilisez des bonnes pratiques

Récupérer les documents



= Export de pdf (par chapitre uniquement)

Explorer - Cours et livres - Rechercher   

= Retrouver ses documents favoris et les notes ajoutées aux documents favoris

Autre ou options

Explorer - Cours et livres - Rechercher   

= Dans « mon compte », s'abonner aux newsletters et être informé des nouveautés.