

Numérique Premium

Accès :

- ☞ Catalogue **Koha** (<https://catalogue-bibliotheques.univ-lemans.fr/>) > Se connecter avec les identifiants ENT > Bouton rouge « Parcourir toutes les ressources numériques » > Choisir « Numérique premium » dans la liste alphabétique.
- ☞ Site la bibliothèque **bumaine.fr** > Trouver un document > Parcourir toutes les ressources numériques > Choisir « Numérique premium » dans la liste alphabétique > Se connecter avec les identifiants ENT.
- ☞ **ENT** > Se connecter > Dans la rubrique BU : Parcourir toutes les ressources numériques

Que trouve-t-on ?

6 bouquets de livres numériques en lettres et sciences humaines et sociales déclinés sous les collections thématiques suivantes :


- Histoire médiévale
- Histoire et théories des sciences
- Usuels et généralités en histoire (de l'Antiquité à nos jours)
- Atlas
- Première Guerre mondiale
- Seconde guerre mondiale: études
- Littérature française et francophone (Licence nationale)
- Révolution française – Premier Empire (Licence nationale)

1 manuel d'initiation aux études historiques (onglet « E-manuels »)



Accès direct aux bouquets souscrits : Onglets « Livres » > « Souscrits : Mes bouquets »

Ces e-books proviennent d'une cinquantaine d'éditeurs francophones (Flammarion, Seuil, Vuibert, Gallimard, Tallandier, Armand Colin, Les Belles Lettres, Nouveau Monde, Autrement, etc.) et sont lisibles en **texte intégral**.

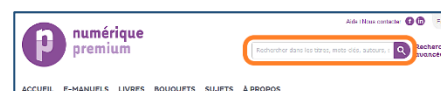
 D'autres bouquets sont visibles mais la BU n'y est pas abonnée. Dans ce cas, seuls les fiches des livres, les tables des matières et les aperçus sont disponibles.

Comment cherche-t-on ?

- **RECHERCHE SIMPLE** (par défaut) : permet de saisir des titres, des mots-clés, des auteurs, des sujets.

Quelques astuces :

- Sélectionner les suggestions automatiques dès la saisie
- Utiliser les guillemets pour chercher une phrase ou une expression.
- Remplacer un ou plusieurs caractères par l'astérisque



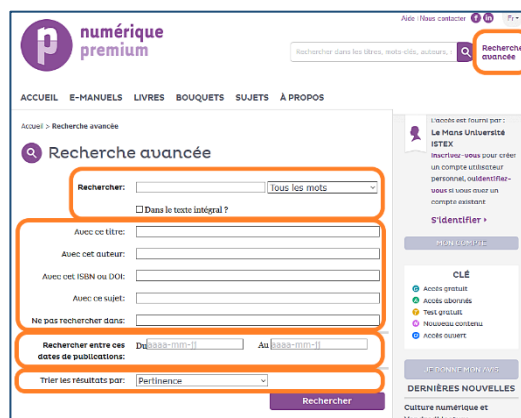
- **RECHERCHE AVANCÉE** : formulaire plus précis permettant de combiner plusieurs champs de recherche.

- Rechercher :
 - Tous les mots = opérateur ET
 - Quelques mots = opérateur OU
 - La phrase exacte = expression exacte
 - Dans l'intégralité du texte


- Limiter la recherche :

- Au titre
- À l'auteur
- À l'ISBN ou DOI
- Au sujet
- Exclure un terme de recherche

- Préciser les dates de publications
- Choisir de trier par pertinence ou chronologiquement



- PARCOURIR les collections via les onglets :
 - E-manuels
 - Livres puis bouquets souscrits ou filtres (sur la colonne de gauche)
 - Bouquets (Affichage par bouquets)
 - Sujets



Ce mode de navigation propose des résultats dans toute la base.

Pour reconnaître un bouquet ou titre entièrement accessible :

Logo « Accès abonné » et/ou le bouton « Texte intégral » actif.



Exploiter les résultats

- Tri par :
 - Pertinence (par défaut)
 - Du plus au moins récent
 - Par titre de A à Z
- Filtres :

▪ Bouquet	▪ Date
▪ Editeur	▪ Genre
▪ Sujet	▪ Période
▪ Type (e-book, collection)	▪ Zone géographique



Visualiser les résultats / Consulter les documents

- Feuilletter les documents en cliquant sur :
 - L'image ou le titre => accès au résumé puis à la table des matières cliquable
 - La table des matières => accès au sommaire cliquable
 - Texte intégral => accès direct à l'ensemble du document

- Fonctionnalités de lecture :

En mode feuilletage la barre d'outils propose :



= Affichage 1page/2pages



= Zoom / plein écran



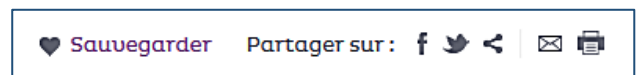
= Avancer ou reculer d'une page / N° page / Chercher une page précise



= Recherche dans le texte

Récupérer les documents

- Sauvegarder
- Partager via quelques réseaux sociaux
- Envoyer par mail
- Imprimer la page à l'écran. Pour imprimer le contenu du document => Lancer l'impression à partir du mode feuilletage (Voir barre d'outils dans « visualiser les résultats »).



Autre ou options

- Exporter les références => Mon compte > Outils > Plusieurs formats d'exports