

Dalloz.fr

Accès :

- ☞ **ENT Étudiant** > Se connecter > Dans la rubrique BU : Ressources numériques > Parcourir toutes les ressources numériques > [Liste complète de la documentation électronique du SCD](#) > Choisir « Dalloz » dans la liste alphabétique.
- ☞ Site de la bibliothèque **bumaine.fr** > Trouver un document > Ressources numériques > Parcourir toutes les ressources numériques > [Liste complète de la documentation électronique du SCD](#) > Se connecter (identifiants ENT) > Choisir « Dalloz » dans la liste alphabétique.
- ☞ Catalogue **Koha** (<https://catalogue-bibliotheques.univ-lemans.fr/>) > Se connecter (identifiants universitaires) > Bouton rouge « Ressources numériques » > Parcourir toutes les ressources numériques > [Liste complète de la documentation électronique du SCD](#) > Choisir « Dalloz » dans la liste alphabétique.

Que trouve-t-on ?

Dalloz est un **portail juridique** qui propose différentes ressources documentaires de l'éditeur en question. On y trouve :

- Des **codes**, annotés, commentés et mis à jour régulièrement.
- Des **revues**, une trentaine et archivées depuis 1990 (sauf exception).
- De la **jurisprudence** avec un moteur de recherche spécifique.
- Une **encyclopédie** déclinée en 12 répertoires thématiques.
- Des **fiches d'orientation** thématiques.
- Des **formulaires** de procédures et de courriers.
- Une rubrique **Actualité**.

Comment cherche-t-on ?

- RECHERCHE SIMPLE (par défaut)

Chercher : un mot, une expression, un article, un arrêt dans l'intégralité des fonds.

Lors de la saisie des termes de recherche des mots clés sont proposés (auto-complétion).

En cliquant dans la barre de recherche des conseils de saisie apparaissent.

Droit de
abus de droit
droit de rétention
droit de la famille
droit des sociétés
droit des obligations

Tapez votre recherche ici

Astuces de recherche
Expression exacte entre guillemets : "chose dangereuse" voiture
Opérateurs utilisables : ET / OU / SAUF ; ex : (contrat) SAUF (travail)
Texte codifié : art. R 226-1 code pénal
Numéro de pourvoi : 15-16280

- RECHERCHE AVANCÉE

Tapez votre recherche ici

Recherche avancée

Le formulaire permet :

- D'utiliser les opérateurs booléens
- De limiter la recherche au fonds documentaire sélectionné

Recherche avancée

Mots-clés

ET OU SAUF

ET

Critères de recherche avancée

- Tous
- Codes Dalloz
- Textes non codifiés
- Jurisprudence
- Documentation
- Revue Dalloz
- Actualités
- Fiches d'orientation
- Fiches pratiques
- Formulaires
- Outils

- PARCOURIR le portail via :

- Les différents onglets
- Les sections classées en grands thèmes



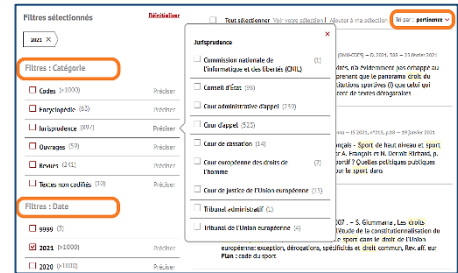
Chaque mode d'accès/fonds documentaire offre ses propres filtres ou fonctionnalités de recherche.



Exploiter les résultats

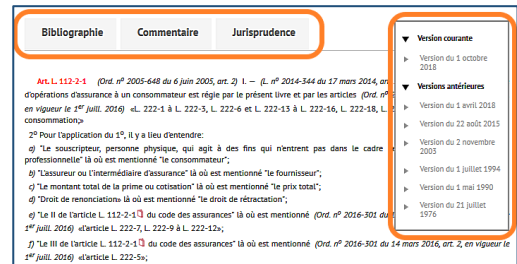
À partir de la liste de résultats, en recherche simple ou avancée :

- Trier par :
 - Pertinence
 - Date (du plus récent au plus ancien)
 - Fonds documentaire (Code, jurisprudence, encyclopédie,...)
- Filtrer par :
 - Catégorie (Fonds documentaires)
 - Date (Année puis préciser par mois)



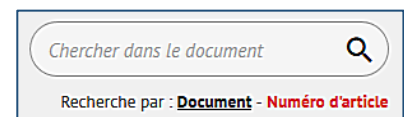
Visualiser les résultats / Consulter les documents

- Consulter le document en un simple clic sur le titre de la référence choisie.
- La lecture des codes propose plusieurs options :
 - Les différentes versions
 - Une sélection de bibliographies
 - Des commentaires de texte
 - De la jurisprudence qui contient des liens vers :



- = Un article de revue en lien avec la recherche
- = Une décision intégrale de justice publiée par Dalloz
- = Lien vers d'autres articles du même code

- Dans tous les types de documents et dès leur ouverture nous disposons de :
 - Sommaire cliquable (à gauche de l'écran)
 - Barre de recherche : chercher dans le document soit :
 - par mots
 - par n° de revue
 - par n° d'article



- Dans certains cas une rubrique « voir aussi » (à droite de l'article) propose des liens vers d'autres ressources complémentaires.

Récupérer les documents



= Imprimer (tout ou partie du document)



= Télécharger en différents formats (Doc, Pdf, Html, ...)



= Envoyer par mail (tout ou partie du document)



= Insérer dans un dossier (nécessite la création d'un compte personnel)



= Copier l'URL